



ТЕРРИТОРИАЛЬНЫЙ ОРГАН
ФЕДЕРАЛЬНОЙ СЛУЖБЫ
ГОСУДАРСТВЕННОЙ СТАТИСТИКИ
ПО НОВОСИБИРСКОЙ ОБЛАСТИ

СТРОИТЕЛЬСТВО

январь – сентябрь 2024 года

18.11.2024

По данным оперативной статистической отчетности

СОДЕРЖАНИЕ

Объем работ, выполненных по виду экономической деятельности «Строительство»	3
Ввод в действие жилых домов	6
Ввод в действие зданий и объектов социально-культурного назначения	16

1

**Объем работ, выполненных по виду
экономической деятельности
«Строительство»**

ОБЪЕМ РАБОТ, ВЫПОЛНЕННЫХ ПО ВИДУ ЭКОНОМИЧЕСКОЙ ДЕЯТЕЛЬНОСТИ «СТРОИТЕЛЬСТВО»

НОВОСИБИРСКСТАТ

Сентябрь 2024 г.

28,3 млрд рублей

98,6%

к предыдущему месяцу

90,0%

к соответствующему месяцу предыдущего года

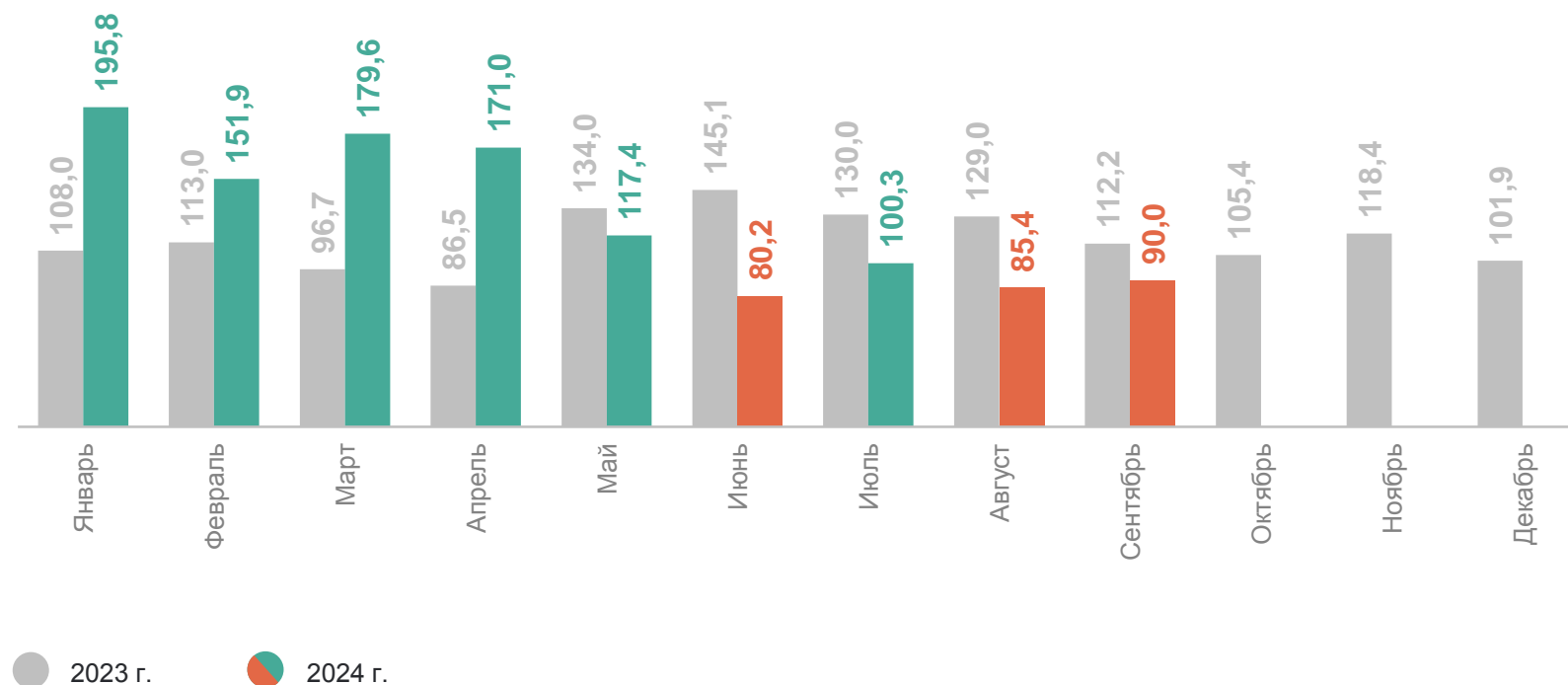
Январь – сентябрь 2024 г.

238,2 млрд рублей

115,9%

к соответствующему периоду предыдущего года

В % к соответствующему месяцу предыдущего года

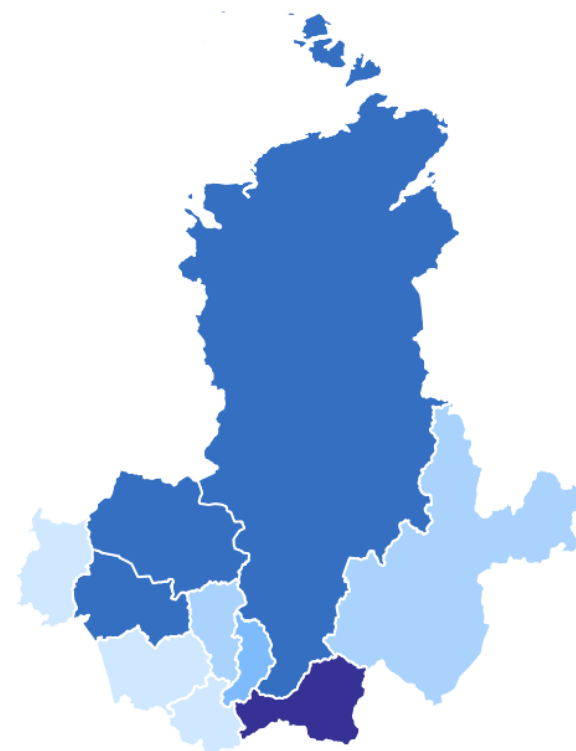


ИНДЕКС ФИЗИЧЕСКОГО ОБЪЕМА РАБОТ, ВЫПОЛНЕННЫХ ПО ВИДУ ДЕЯТЕЛЬНОСТИ «СТРОИТЕЛЬСТВО»

в регионах Сибирского федерального округа

НОВОСИБИРСКСТАТ

Январь – сентябрь 2024 г. в % к январю – сентябрю 2023 г.



● До 90,0 ● 90,1-100,0 ● 100,1-110,0 ● 110,1-120,0 ● 120,1 и выше

5 регионов
рост объема работ
по виду деятельности
«Строительство»

5 региона
снижение объема работ
по виду деятельности
«Строительство»

2

Ввод в действие жилых домов

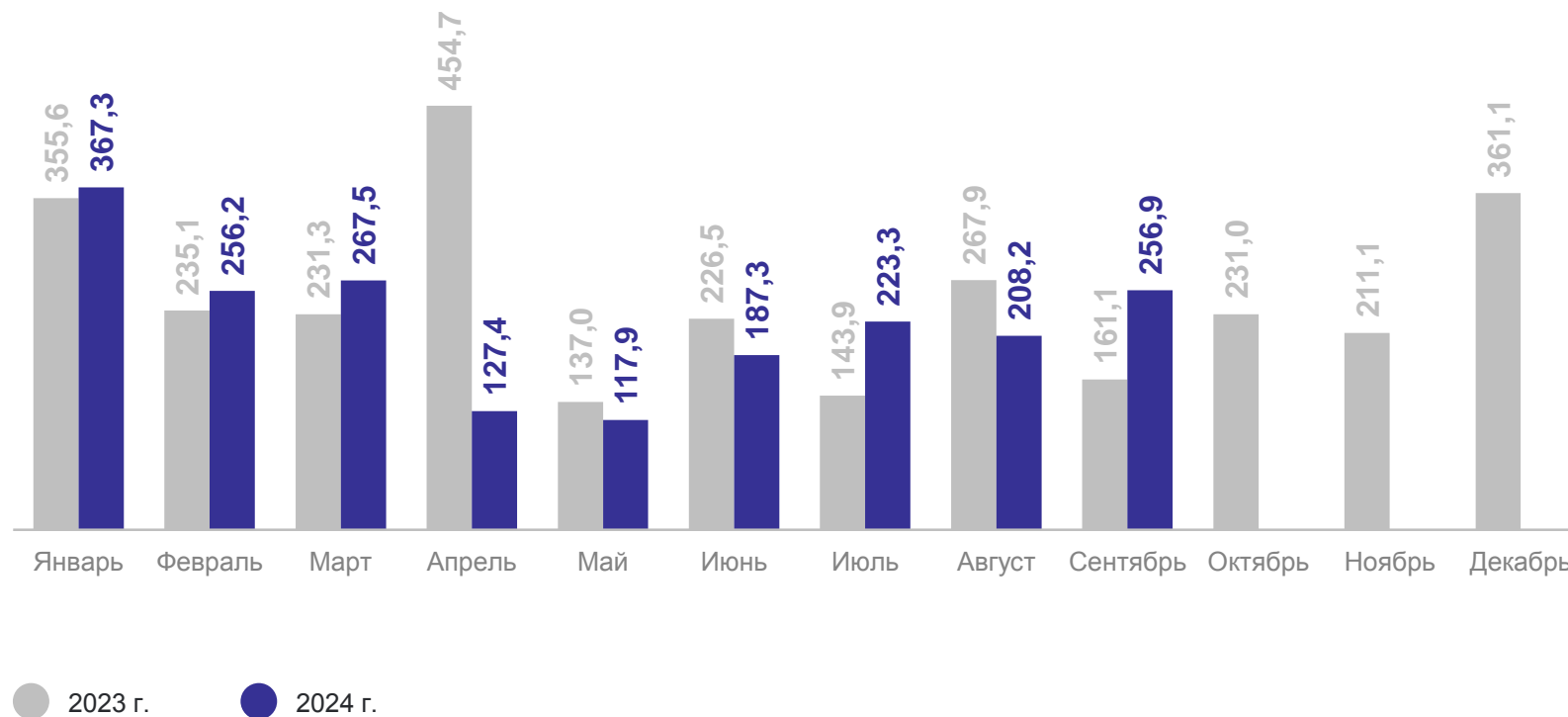
Тыс. кв. м общей площади жилых помещений

Сентябрь 2024 г.

256,9 тыс. кв. м

Январь – сентябрь 2024 г.

2 012,0 тыс. кв. м

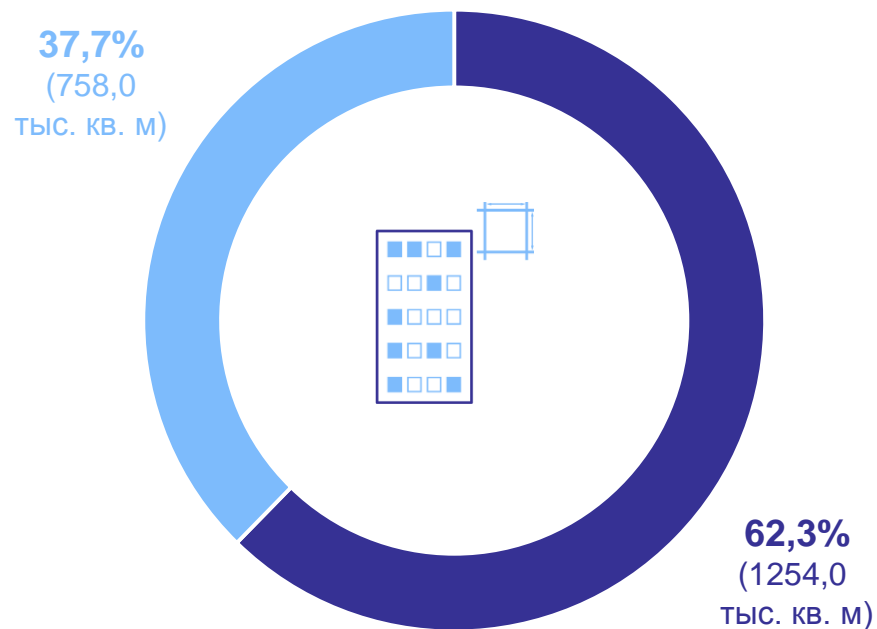


СТРУКТУРА ВВОДА В ДЕЙСТВИЕ ЖИЛЫХ ДОМОВ

январь – сентябрь 2024 г.

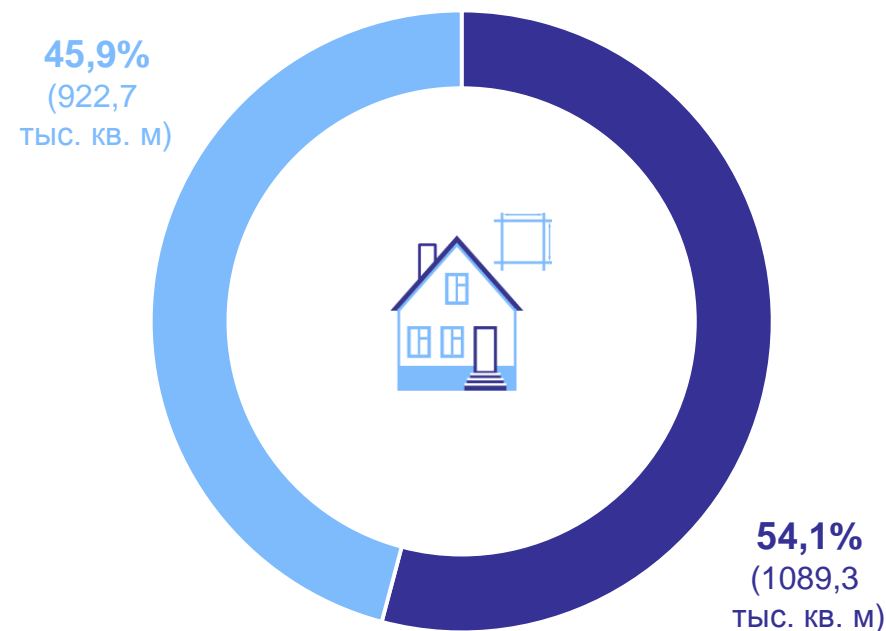
НОВОСИБИРСКСТАТ

Где построено



- В городской местности
- В сельской местности

Кем построено



- Застройщиками – юридическими лицами
- Индивидуальными застройщиками

Сентябрь 2024 г.

123,4%

к предыдущему месяцу

159,5%

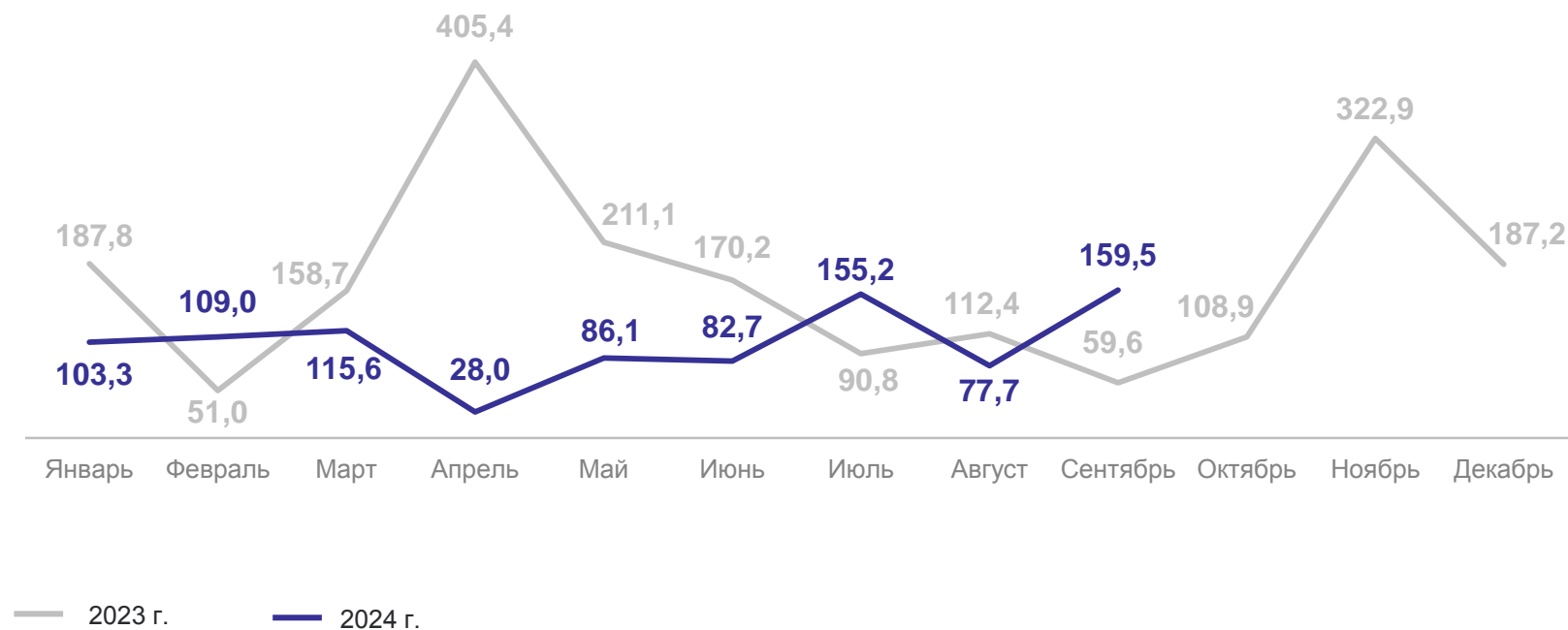
к соответствующему месяцу
предыдущего года

Январь – сентябрь 2024 г.

90,9%

к соответствующему периоду
предыдущего года

В % к соответствующему месяцу предыдущего года



ВВОД В ДЕЙСТВИЕ ЖИЛЫХ ДОМОВ, ПОСТРОЕННЫХ НАСЕЛЕНИЕМ

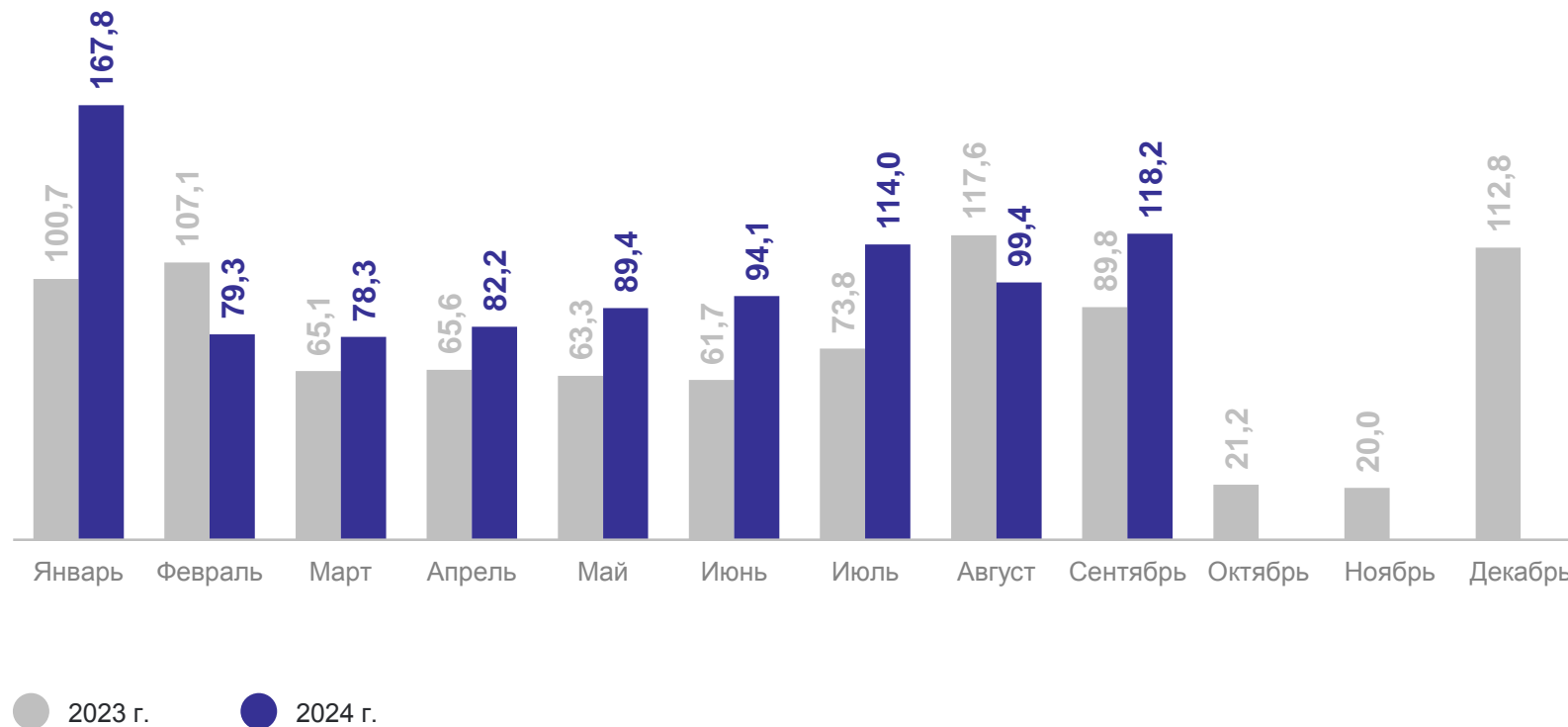
Тыс. кв. м общей площади жилых помещений

Сентябрь 2024 г.

118,2 ТЫС. КВ. М

Январь – сентябрь 2024 г.

922,7 ТЫС. КВ. М



ДИНАМИКА ВВОДА В ДЕЙСТВИЕ ЖИЛЫХ ДОМОВ, ПОСТРОЕННЫХ НАСЕЛЕНИЕМ

Сентябрь 2024 г.

118,9%

к предыдущему месяцу

131,6%

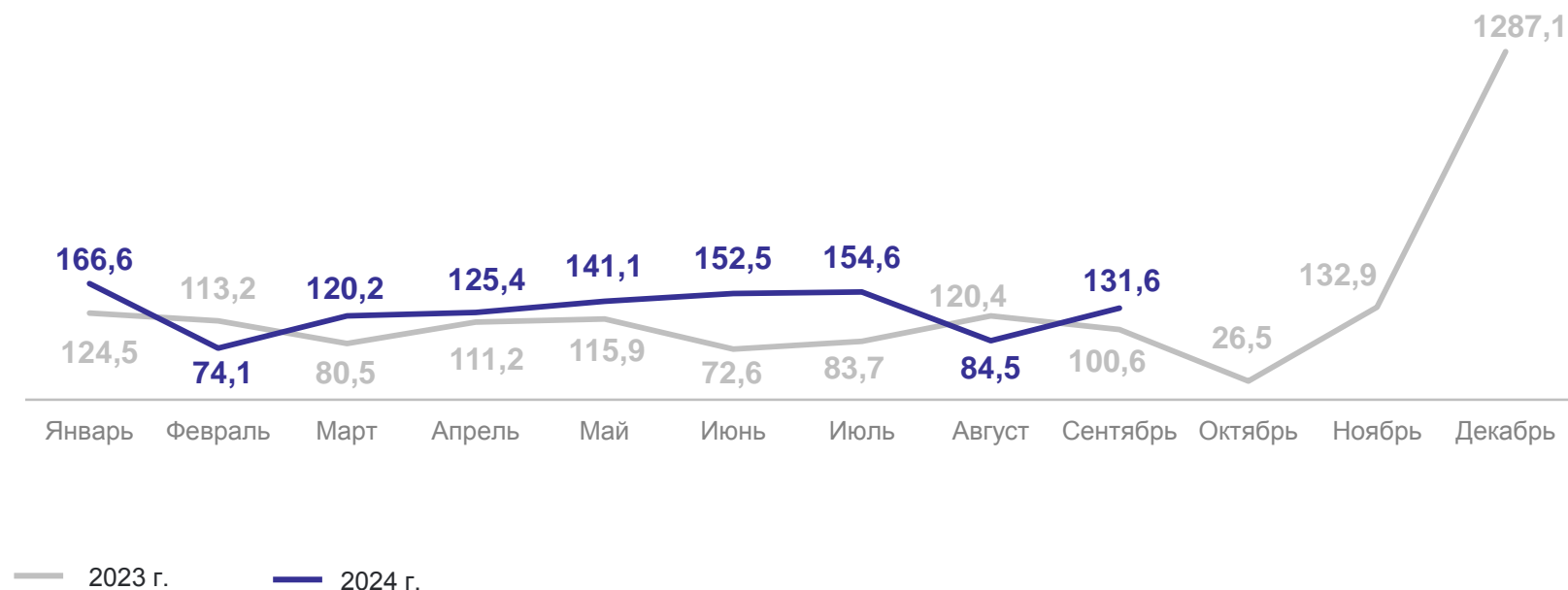
к соответствующему месяцу
предыдущего года

Январь – сентябрь 2024 г.

123,9%

к соответствующему периоду
предыдущего года

В % к соответствующему месяцу предыдущего года



ВВОД В ДЕЙСТВИЕ ЖИЛЫХ ДОМОВ В СЕЛЬСКОЙ МЕСТНОСТИ

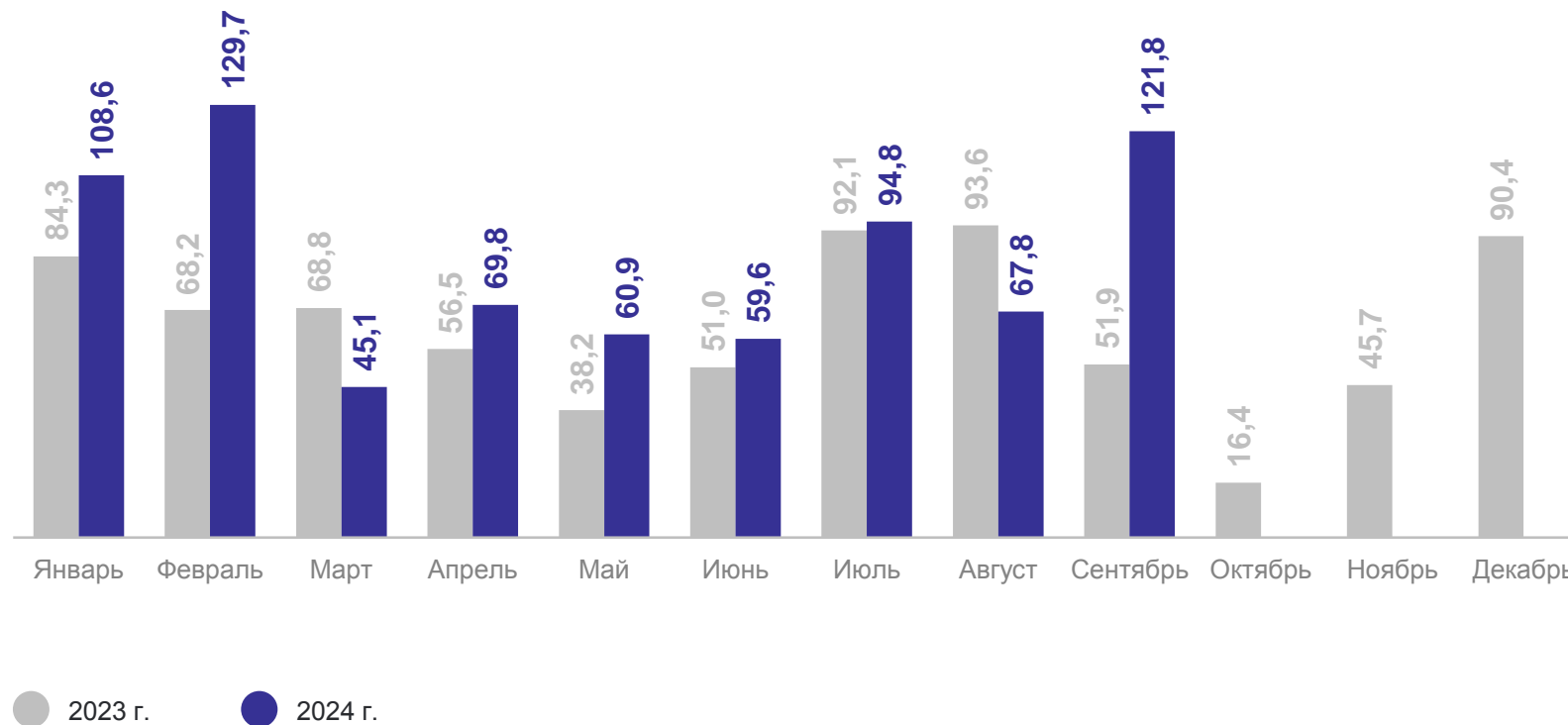
Тыс. кв. м общей площади жилых помещений

Сентябрь 2024 г.

121,8 ТЫС. КВ. М

Январь – сентябрь 2024 г.

758,0 ТЫС. КВ. М



ДИНАМИКА ВВОДА В ДЕЙСТВИЕ ЖИЛЫХ ДОМОВ В СЕЛЬСКОЙ МЕСТНОСТИ

Сентябрь 2024 г.

179,8%

к предыдущему месяцу

234,8%

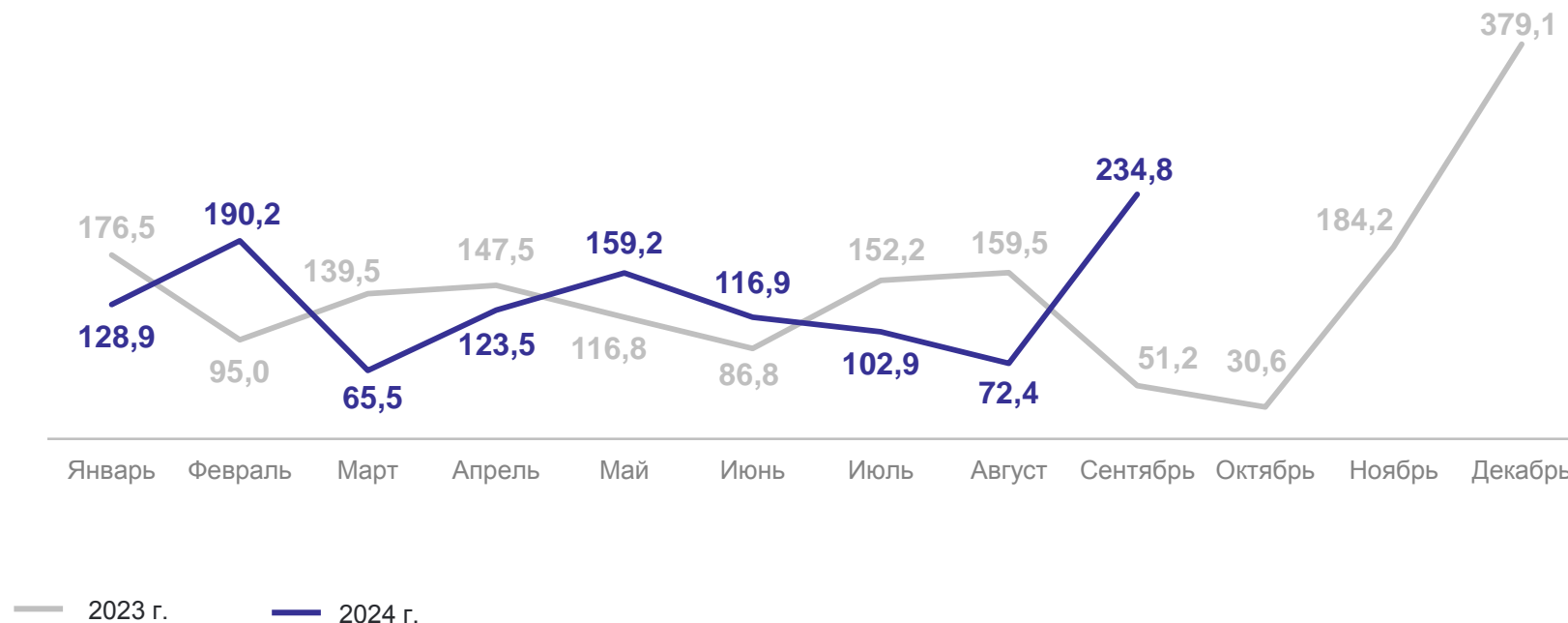
к соответствующему месяцу
предыдущего года

Январь – сентябрь 2024 г.

125,4%

к соответствующему периоду
предыдущего года

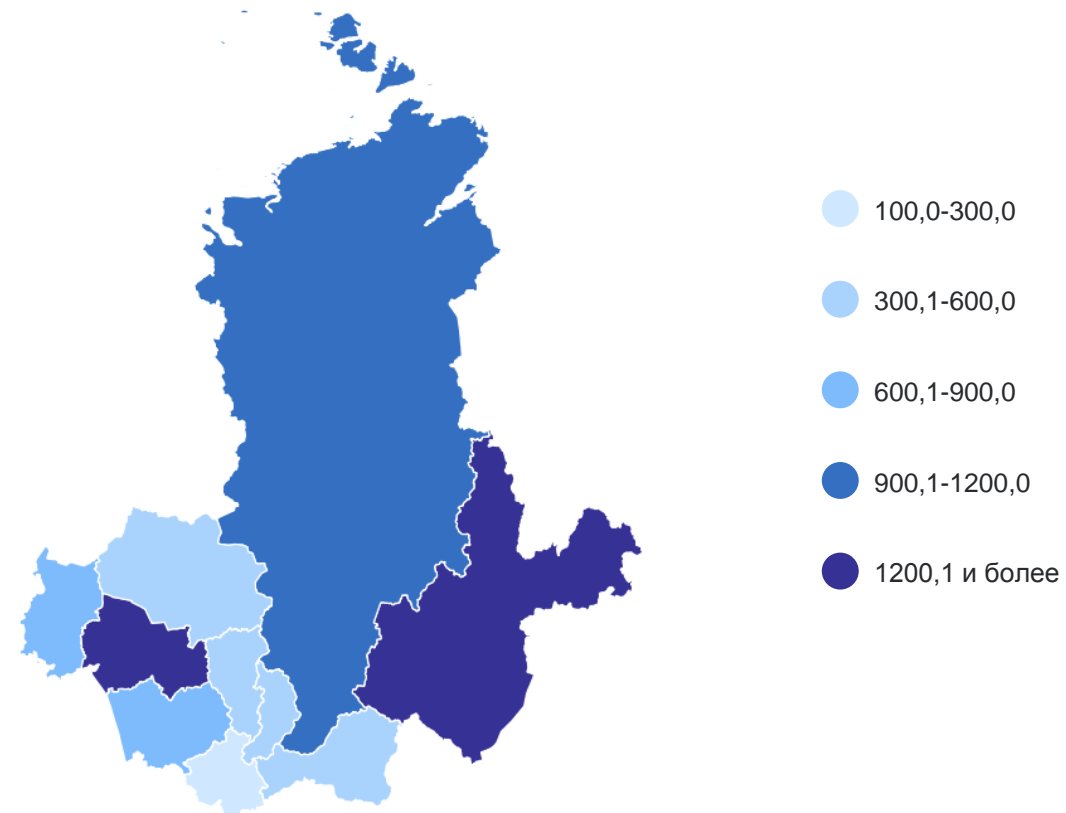
В % к соответствующему месяцу предыдущего года



ВВОД В ДЕЙСТВИЕ ЖИЛЫХ ДОМОВ

в регионах Сибирского федерального округа в январе – сентябре 2024 г.

Тыс. кв. метров общей площади жилых помещений

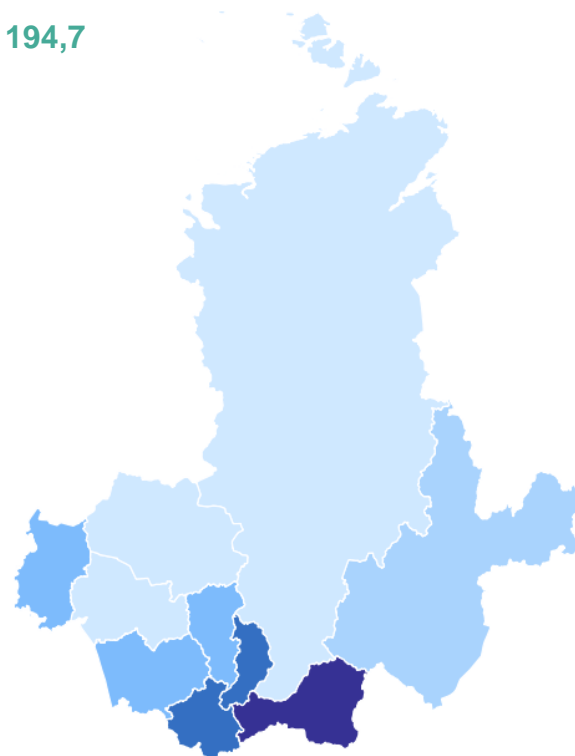
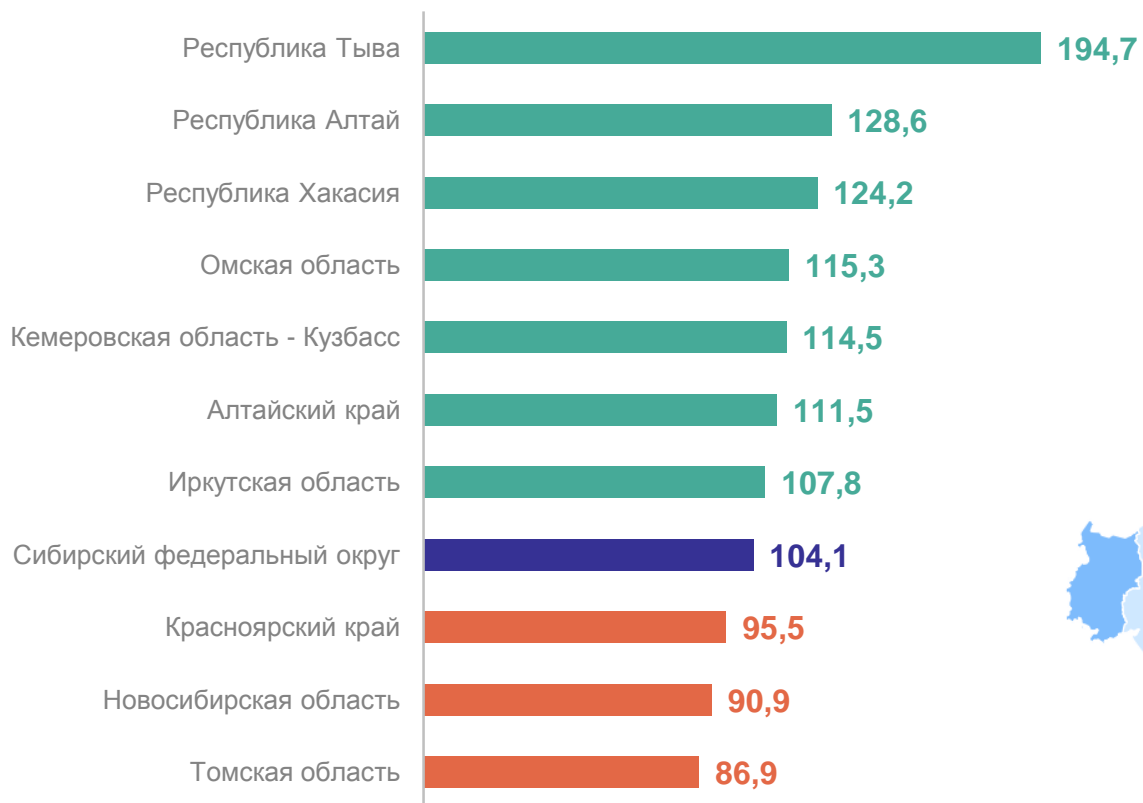


ДИНАМИКА ВВОДА В ДЕЙСТВИЕ ЖИЛЫХ ДОМОВ

в регионах Сибирского федерального округа

НОВОСИБИРСКСТАТ

Январь – сентябрь 2024 г. в % к январю – сентябрю 2023 г.



7

регионов
рост ввода в действие
общей площади жилых
помещений

3

региона
снижение ввода в действие
общей площади жилых
помещений

● До 100,0 ● 100,1-110,0 ● 110,1-120,0 ● 120,1-130,0 ● 130,1 и выше

2

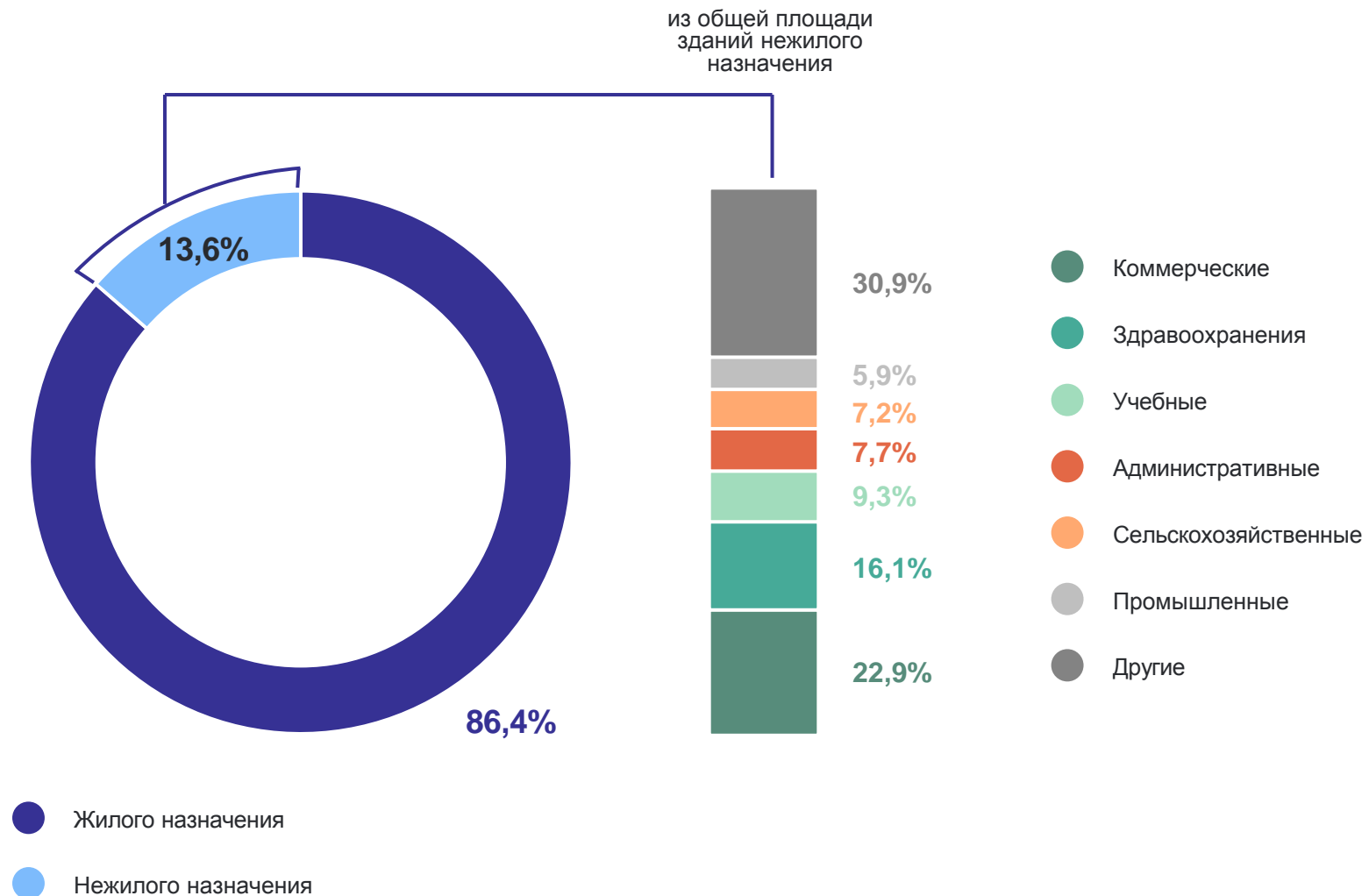
**Ввод в действие зданий и объектов
социально-культурного назначения**

ВВОД В ДЕЙСТВИЕ ЗДАНИЙ ЖИЛОГО И НЕЖИЛОГО НАЗНАЧЕНИЯ

январь – сентябрь 2024 г.

7 136 зданий
тыс. кв. м общей площади

2 950,2



ВВОД В ДЕЙСТВИЕ МОЩНОСТЕЙ И ОБЪЕКТОВ СОЦИАЛЬНО-КУЛЬТУРНОЙ СФЕРЫ

январь – сентябрь 2024 г.

НОВОСИБИРСКСТАТ

	Единица измерения	Январь – сентябрь 2024 г.	Справочно: январь – сентябрь 2023 г.
Водопроводные сети	км	10,0	4,7
Газовые сети	км	-	0,9
Тепловые сети	км	0,1	-
Канализационные сети	км	0,3	-
Общеобразовательные организации	ученических мест	625	1 074
Дошкольные образовательные организации	мест	150	-
Больничные организации	коек	504	-
Амбулаторно-поликлинические организации	посещений в смену	1 939	265
Санатории	коек	-	15
Учреждения культуры клубного типа	мест	524	-
Плоскостные спортивные сооружения (футбольные поля, игровые площадки и др.)	кв. м	1 800	17 717
Физкультурно-оздоровительные комплексы	единиц	-	2
Культовые сооружения	единиц	1	1
Гостиницы	мест	1 037	378
Туристские базы	мест	110	-
Дома отдыха	мест	-	12
Бани	мест	42	62